



УПРАВЛЕНИЕ ФЕДЕРАЛЬНОЙ СЛУЖБЫ
ГОСУДАРСТВЕННОЙ СТАТИСТИКИ
ПО СВЕРДЛОВСКОЙ ОБЛАСТИ
И КУРГАНСКОЙ ОБЛАСТИ

РОЗНИЧНАЯ ТОРГОВЛЯ И ПЛАТНЫЕ УСЛУГИ НАСЕЛЕНИЮ

Свердловской области в январе – марте 2024 года

26.04.2024

СОДЕРЖАНИЕ

Розничная торговля	3
Общественное питание	7
Платные услуги населению	10

1

Розничная торговля

ОБОРОТ РОЗНИЧНОЙ ТОРГОВЛИ

миллиардов рублей

СВЕРДЛОВСКСТАТ

январь – март 2024 г.

Оборот розничной торговли



377,2

Пищевые продукты, включая напитки, и табачные изделия

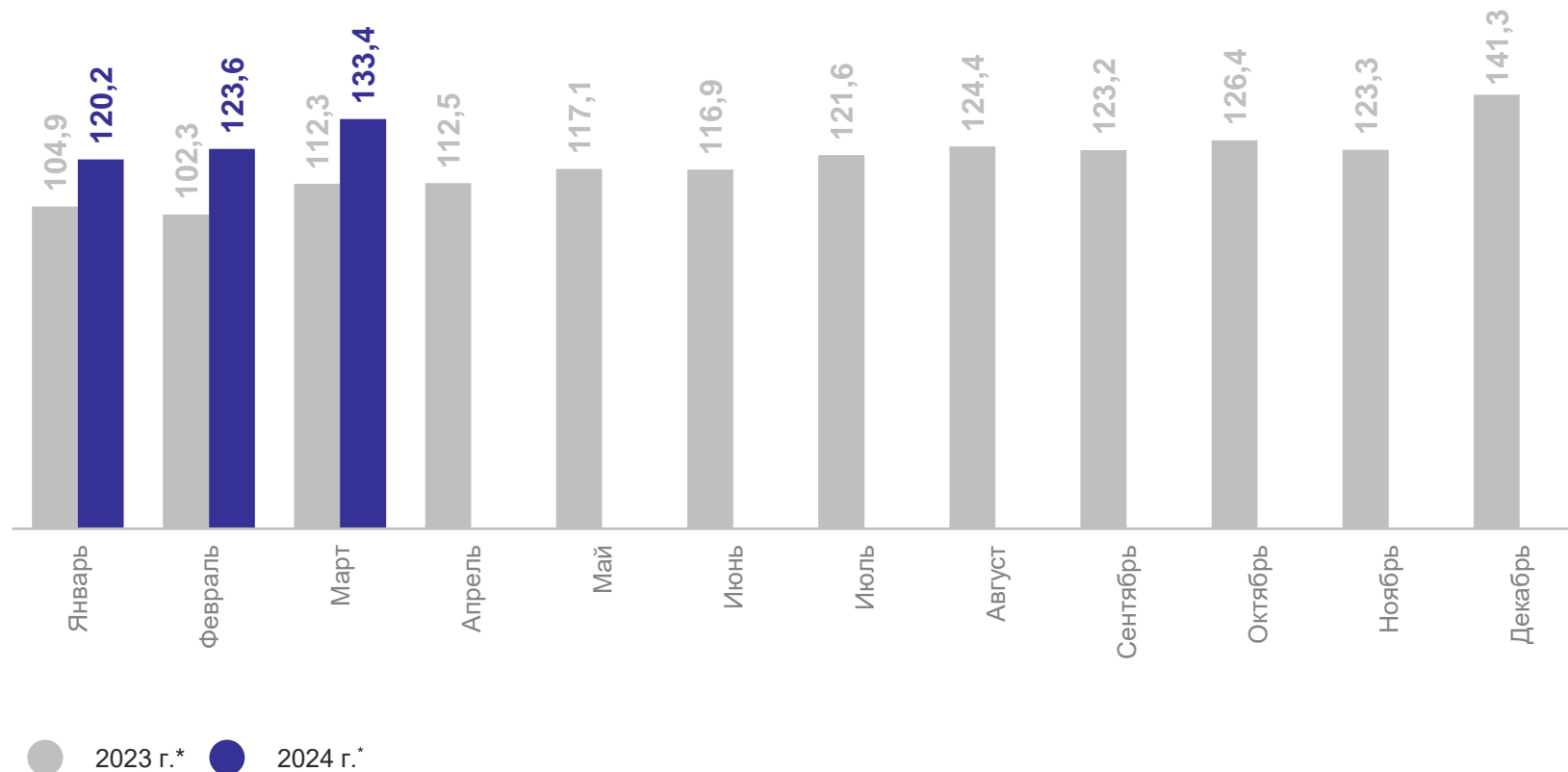


168,0

Непродовольственные товары



209,2



* Данные за 2023 г. и за январь, февраль 2024 г. уточнены по итогам годовых обследований организаций

СТРУКТУРА ОБОРОТА РОЗНИЧНОЙ ТОРГОВЛИ

январь – март 2024 г.

СВЕРДЛОВСКСТАТ



- Организации, не относящиеся к субъектам малого и среднего предпринимательства
- Индивидуальные предприниматели, осуществляющие розничную торговлю вне рынка
- Малые предприятия (включая микропредприятия)
- Субъекты среднего предпринимательства
- Продажа товаров на розничных рынках и ярмарках

55,5% – доля непродовольственных товаров

44,5% – доля пищевых продуктов, включая напитки, и табачных изделий

ИНДЕКС ФИЗИЧЕСКОГО ОБЪЁМА ОБОРОТА РОЗНИЧНОЙ ТОРГОВЛИ

в % к соответствующему периоду предыдущего года

СВЕРДЛОВСКСТАТ

январь – март 2024 г.

Оборот розничной торговли



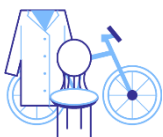
110,2

Пищевые продукты, включая
напитки, и табачные изделия

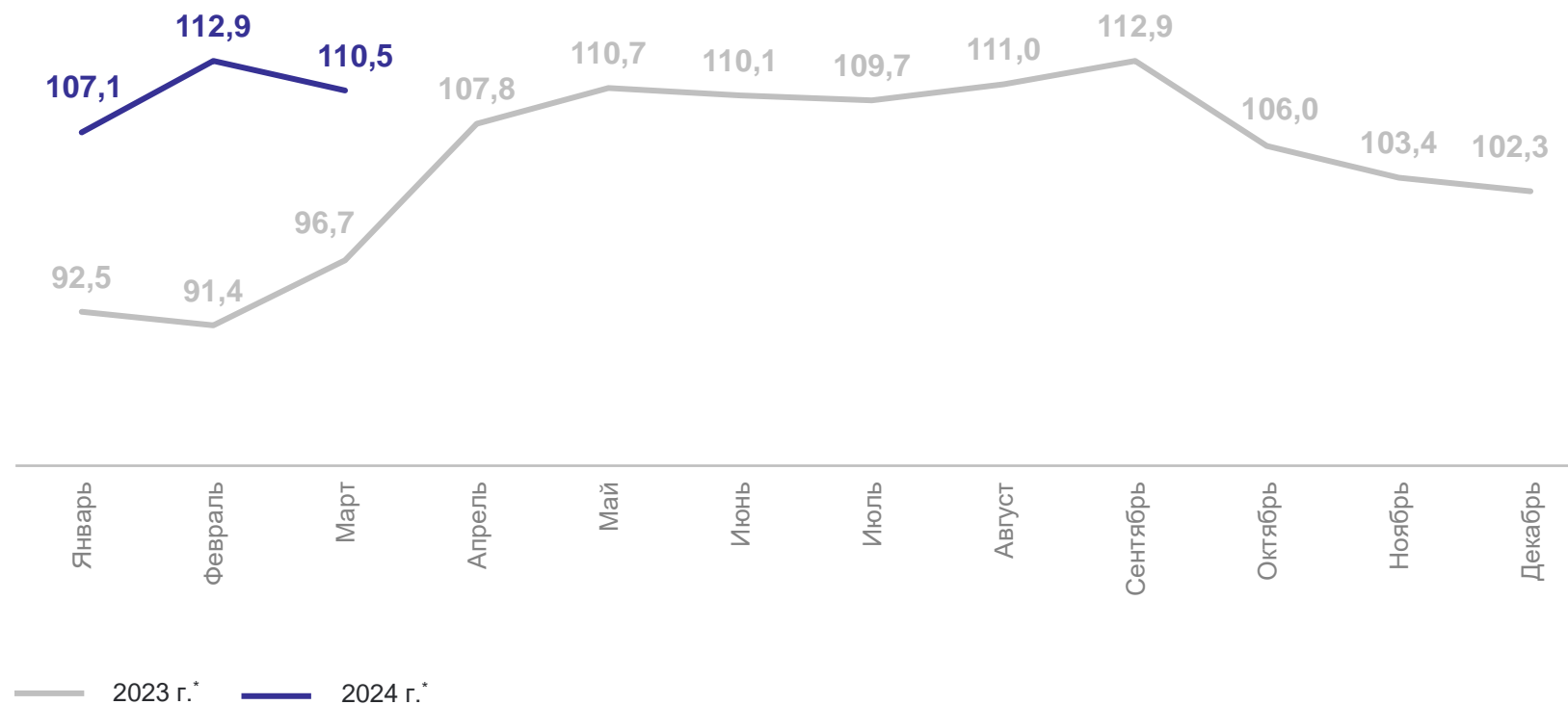


107,2

Непродовольственные товары



112,7



* Данные за 2023 г. и за январь, февраль 2024 г. уточнены по итогам годовых обследований организаций

2

Общественное питание



ОБОРОТ ОБЩЕСТВЕННОГО ПИТАНИЯ

миллиардов рублей

СВЕРДЛОВСКСТАТ

январь – март 2024 г.

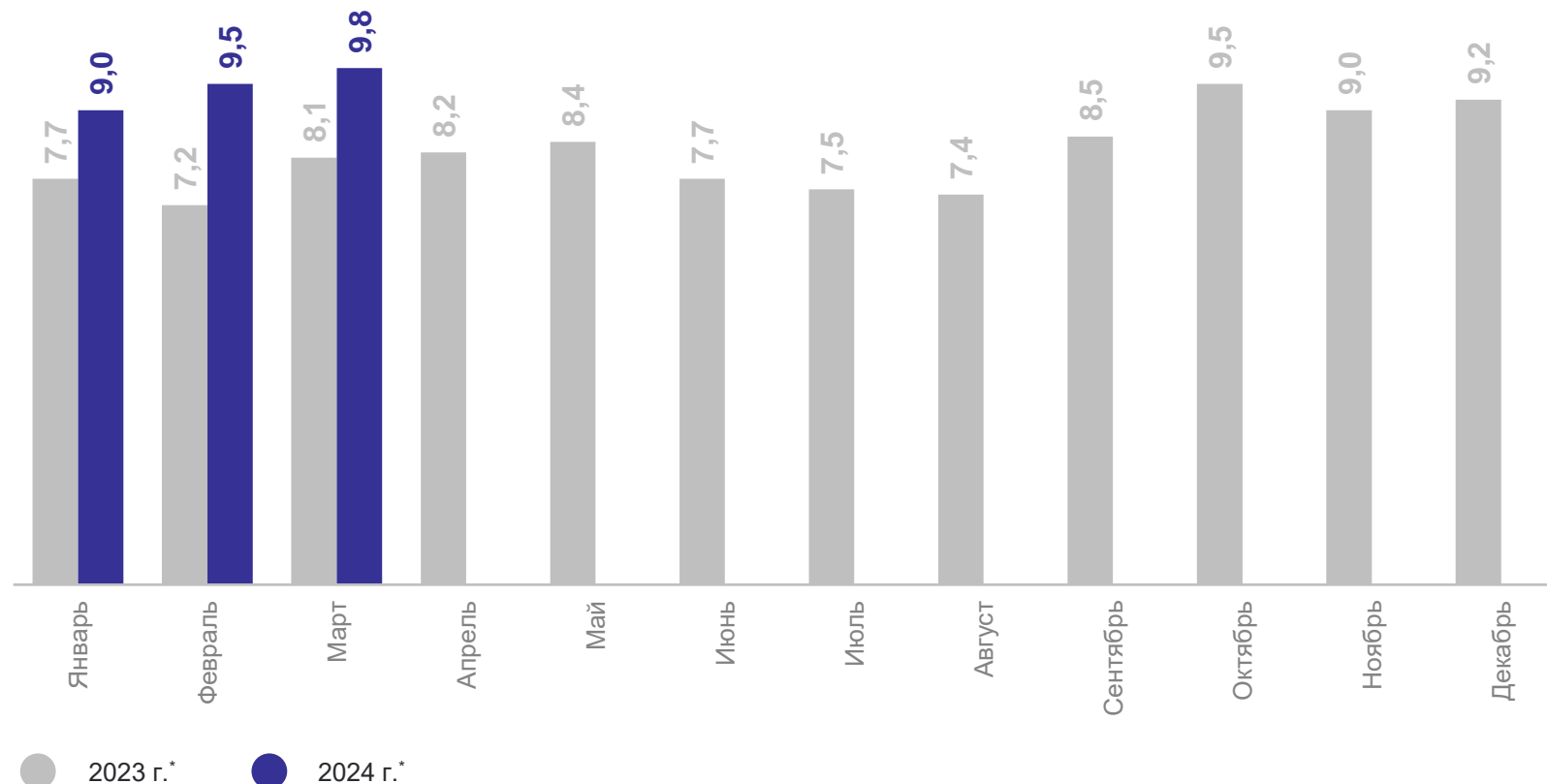
28,2 Оборот общественного питания

18,0 Малые предприятия (включая микропредприятия)

4,8 Организации, не относящиеся к субъектам малого и среднего предпринимательства

4,4 Индивидуальные предприниматели

1,0 Субъекты среднего предпринимательства



* Данные за 2023 г. и за январь, февраль 2024 г. уточнены по итогам годовых обследований организаций

ИНДЕКС ФИЗИЧЕСКОГО ОБЪЁМА ОБОРОТА ОБЩЕСТВЕННОГО ПИТАНИЯ

в % к соответствующему периоду предыдущего года

СВЕРДЛОВСКСТАТ

январь – март 2024 г.

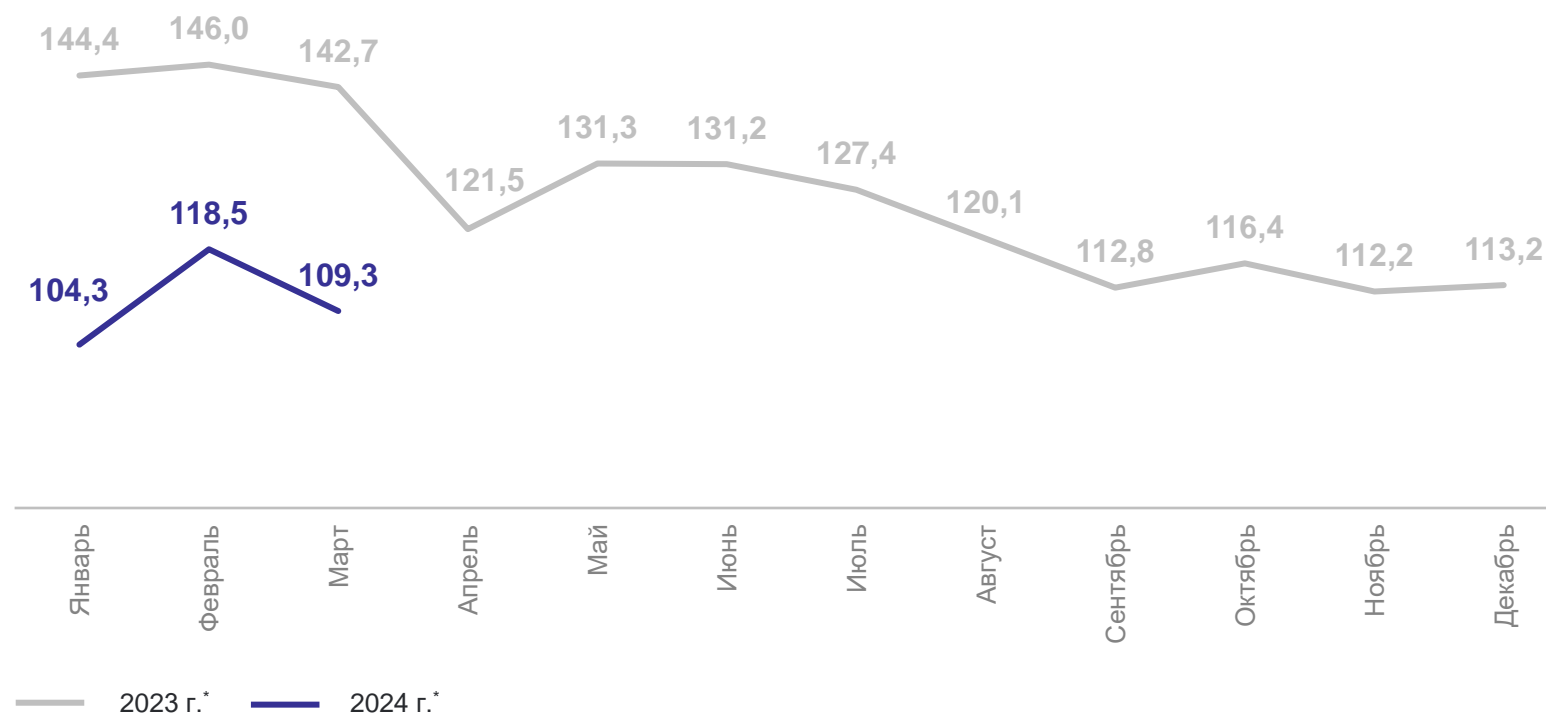
110,5 **Оборот общественного питания**

115,6 **Малые предприятия (включая микропредприятия)**

111,6 **Индивидуальные предприниматели**

98,4 **Организации, не относящиеся к субъектам малого и среднего предпринимательства**

88,5 **Субъекты среднего предпринимательства**



* Данные за 2023 г. и за январь, февраль 2024 г. уточнены по итогам годовых обследований организаций

3

Платные услуги населению

ОБЪЁМ ПЛАТНЫХ УСЛУГ НАСЕЛЕНИЮ

миллиардов рублей

СВЕРДЛОВСКСТАТ

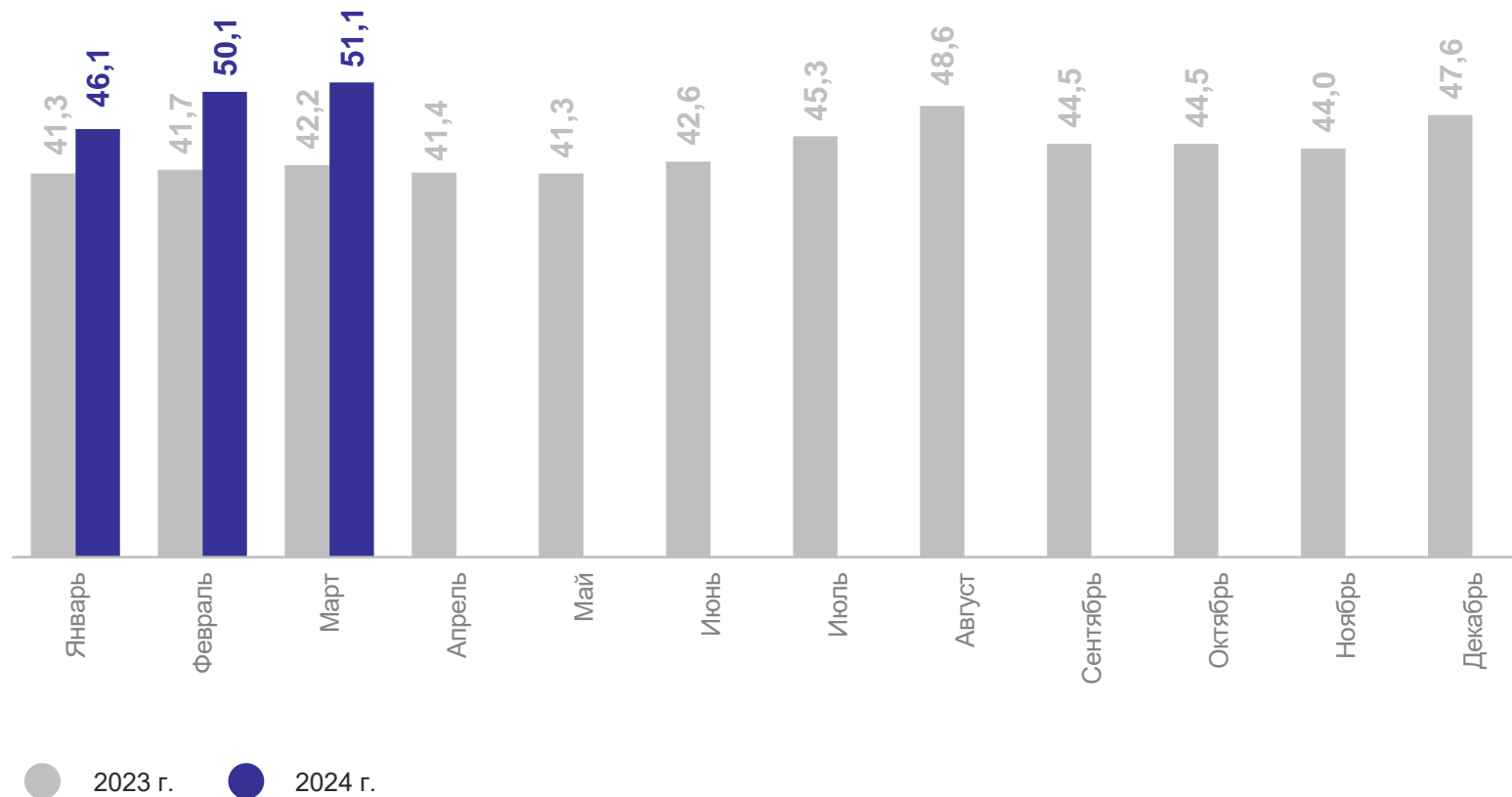
январь – март 2024 г.

Всего

147,3

из них оказанных организациями,
не относящимися к субъектам
малого предпринимательства

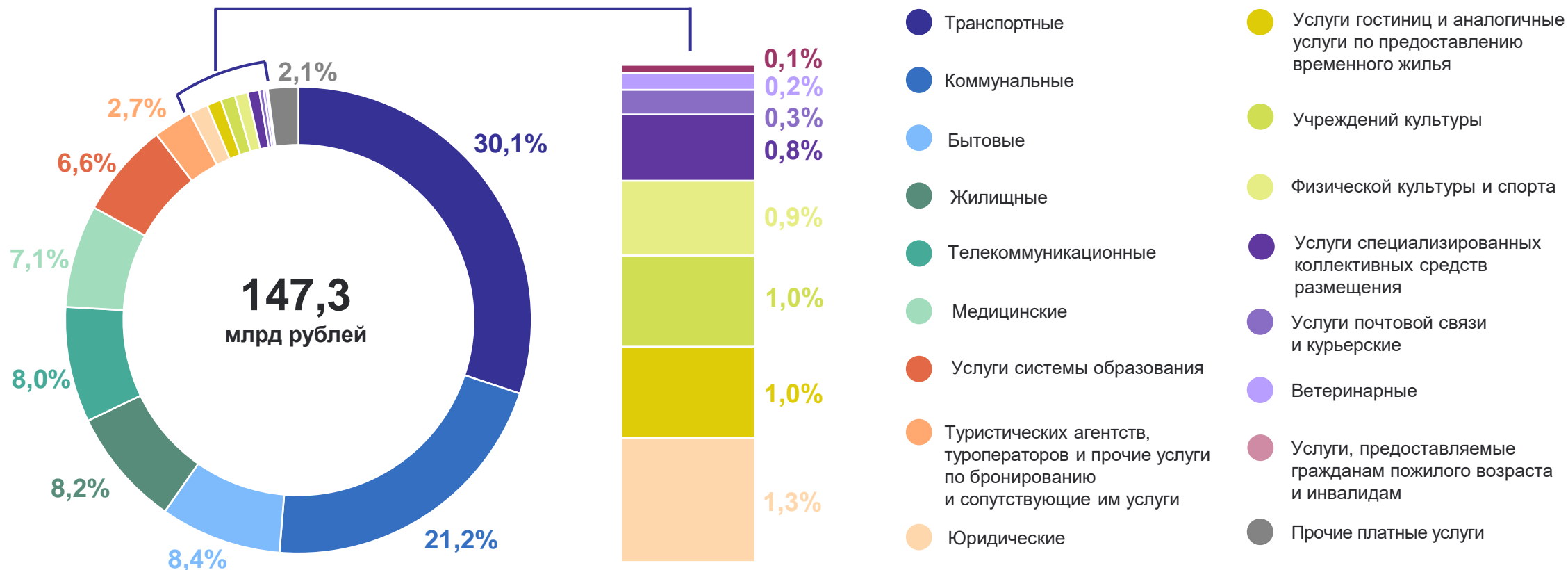
94,8



СТРУКТУРА ПЛАТНЫХ УСЛУГ НАСЕЛЕНИЮ ПО ВИДАМ

январь – март 2024 г.

СВЕРДЛОВСКСТАТ



ИНДЕКС ФИЗИЧЕСКОГО ОБЪЁМА ПЛАТНЫХ УСЛУГ НАСЕЛЕНИЮ

в % к соответствующему периоду предыдущего года

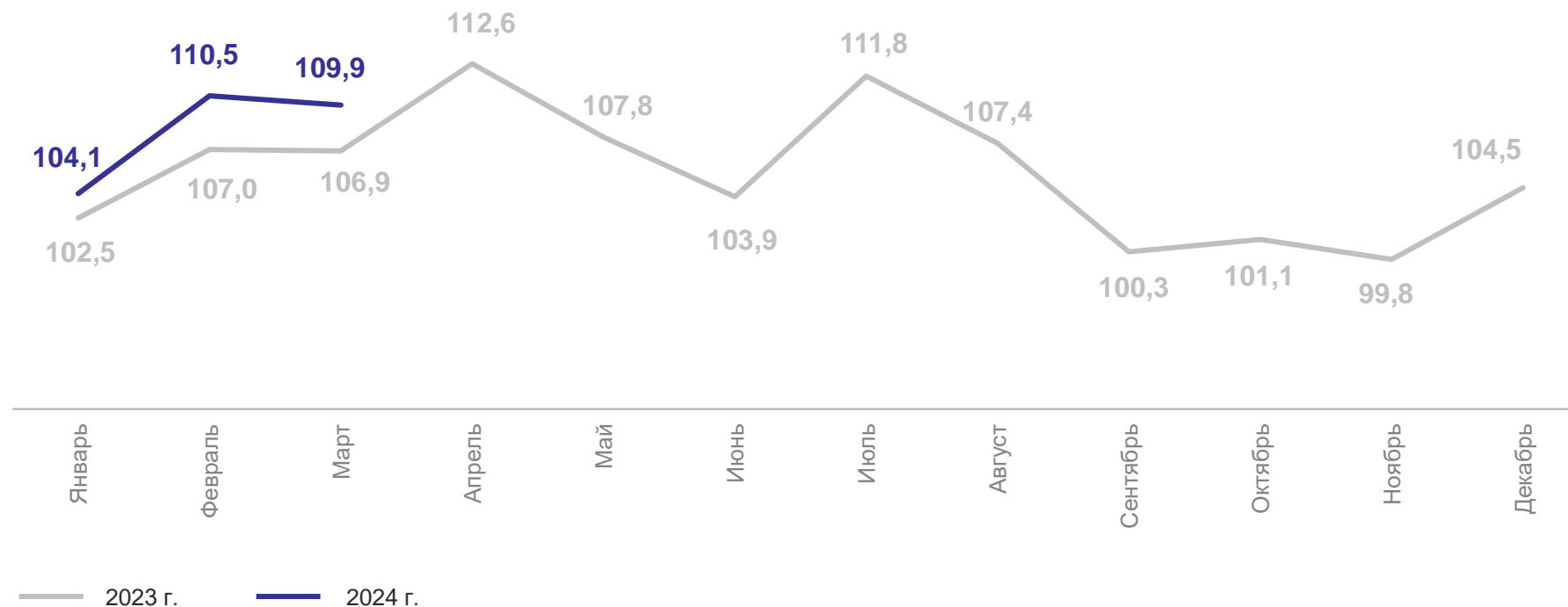
СВЕРДЛОВСКСТАТ

108,2

январь – март 2024 г.

109,9

март 2024 г.



ОБЪЁМ БЫТОВЫХ УСЛУГ НАСЕЛЕНИЮ

миллиардов рублей

СВЕРДЛОВСКСТАТ

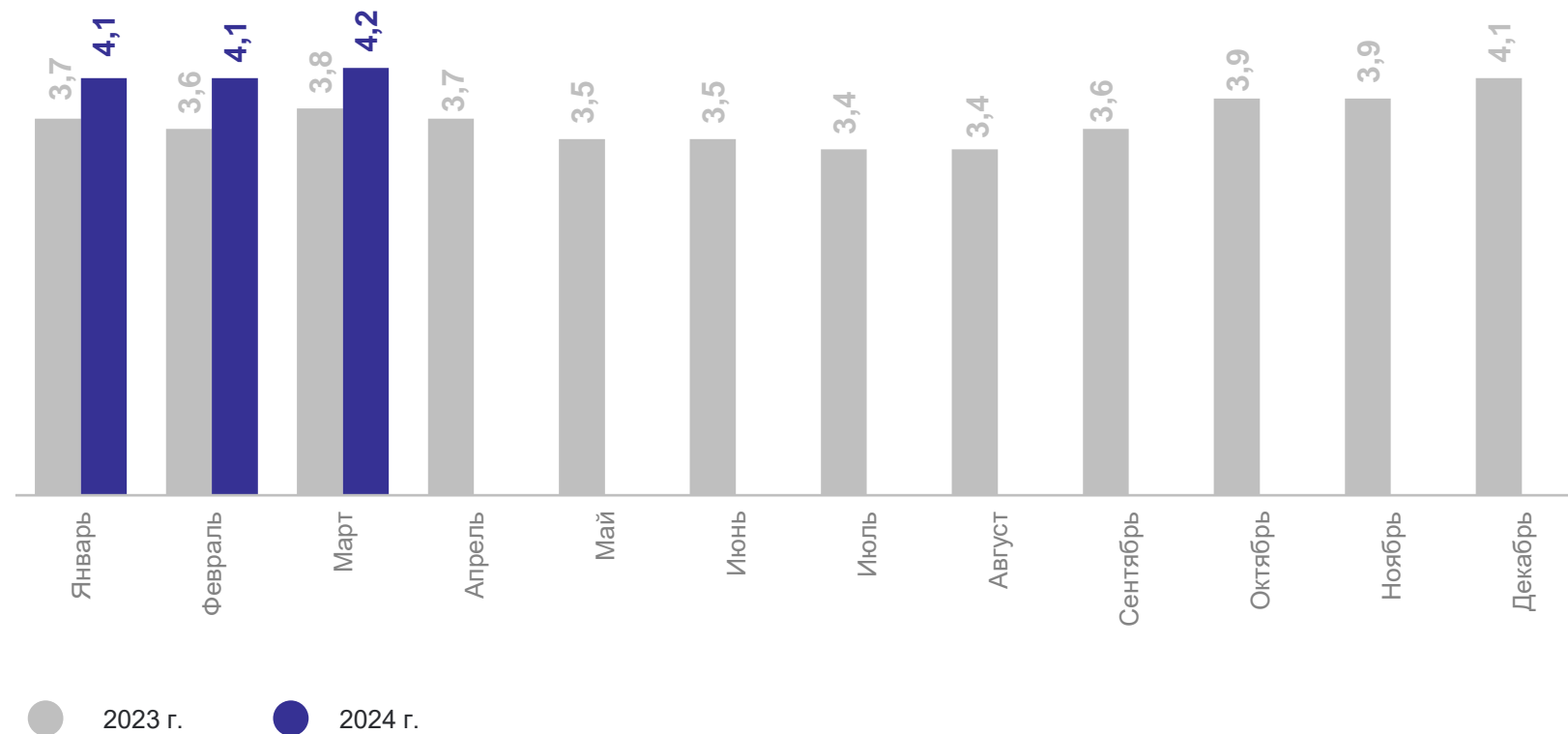
январь – март 2024 г.

Всего

12,4

из них оказанных организациями,
относящимися к субъектам
малого предпринимательства

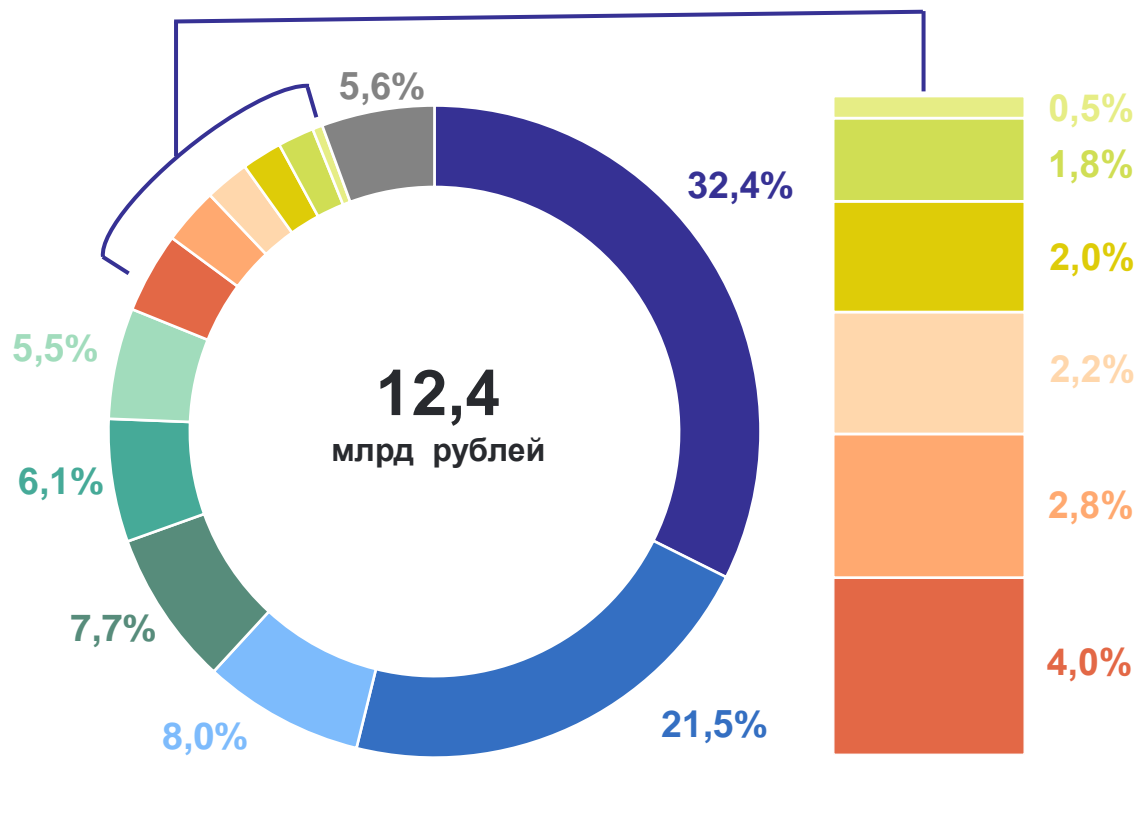
8,6



СТРУКТУРА БЫТОВЫХ УСЛУГ НАСЕЛЕНИЮ ПО ВИДАМ

январь – март 2024 г.

СВЕРДЛОВСКСТАТ



- Ремонт и строительство жилья и других построек
- Техническое обслуживание и ремонт транспортных средств, машин и оборудования
- Ремонт и пошив швейных, меховых и кожаных изделий, головных уборов и изделий текстильной галантереи, ремонт, пошив и вязание трикотажных изделий
- Ремонт и техническое обслуживание бытовой радиоэлектронной аппаратуры, бытовых машин и приборов, ремонт и изготовление металлоизделий
- Ритуальные
- Парикмахерские и косметические услуги
- Услуги саун, бань и душевых
- Изготовление и ремонт мебели
- Ремонт, окраска и пошив обуви
- Услуги фотоателье
- Услуги по аренде, лизингу и прокату
- Химическая чистка и крашение, услуги прачечных
- Прочие бытовые услуги

ИНДЕКС ФИЗИЧЕСКОГО ОБЪЁМА БЫТОВЫХ УСЛУГ НАСЕЛЕНИЮ

в % к соответствующему периоду предыдущего года

СВЕРДЛОВСКСТАТ

103,0

январь – март 2024 г.

104,4

март 2024 г.

